

Bain Marie Ligne 900 TOP

BM

Caractéristiques principales :

- Revêtement externe entièrement réalisé en acier.
- Surface avec une épaisseur de 2 mm.
- Cuves avec angles et bords arrondis.
- BM920T : GN 1/1 + 1/3
- BM940T : GN 2/1 + 2x 1/3
- La fourniture comprend des séparateurs de support des cuvettes pour récipients gastronorm, à positionner en plusieurs combinaisons.
- Remplissage de la cuve avec un jet de remplissage situé directement dans la cuve.
- Vidange de l'eau à l'aide d'une vanne sphérique.
- Réchauffement avec résistances au fil en gaine syliconique, fixées au fond de la cuve pour un meilleur nettoyage.
- Réglage de la température à l'aide d'un thermostat de 30 °C à 90 °C.





Cuves avec angles et bords arrondis pouvant accueillir les bacs GN 1/1 + 1/3



Panneaux de commandes profilés avec commandes inclinées vers l'opérateur.

Caractéristiques techniques :

Modèles		 BM920T	 BM940T
Dimensions	mm	400×900×250	800×900×250
Volume	m ³	0,3	0,45
Poids	kg	70	140
Raccordement électrique	kW	1,65	3,3
Tension d'alimentation	V/ph/Hz	230/1/50	230/1/50
Diam. entrée d'eau froide	pouce	3/4"	3/4"
Diam. vidange eau	pouce	1/2"	1/2"
Épaisseur acier	mm	2	2

Voir accessoires page 64.
Nous nous réservons le droit de modifier les modèles et les données techniques.

BAIN MARIE LIGNE 900 TOP






BM920T



BM940T

Modèles	BM920T	BM940T
Code	7LGK1144	7LGK1145
Prix HT	1.874€	2.796€

Accessoires éléments neutres

Accessoires	SUPPORT FERMÉ 3 COTÉS	SUPPORT FERMÉ 3 COTÉS	SUPPORT FERMÉ 3 COTÉS
Code	7LGK1146	7LGK1147	7LGK1148
Prix HT	530 €	629 €	728 €
Schéma			

Accessoire porte

Accessoires	PORTE
Code	7LGK9079
Prix HT	178 €
Schéma	