


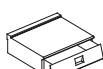


Élément neutre Ligne 900

EN


Caractéristiques principales :

- Plan de travail en acier inox AISi 304.
- Existe avec ou sans tiroir.

	EN920T	Plan neutre sans tiroir
	EN940T	Plan neutre sans tiroir
	EN92CT	Plan neutre avec tiroir
	EN94CT	Plan neutre avec tiroir



Tiroir pour rangement.



Plan de travail.

Caractéristiques techniques :

Modèles		EN920T	EN940T	EN92CT	EN94CT
Dimensions	mm	400×900×250	800×900×250	400×900×250	800×900×250
Poids	kg	35	45	40	50

Voir accessoires page 64.
Nous nous réservons le droit de modifier les modèles et les données techniques.

ELEMENT NEUTRE LIGNE 900



EN92CT



EN940T

Modèles	EN920T		EN940T		EN92CT		EN94CT	
Code	7LGK1192		7LGK1193		7LGK1194		7LGK1195	
Prix HT	755 €		1.048€		1.035 €		1.366€	

Consulter stock disponible

Accessoires elements neutres

Accessoires	SUPPORT FERMÉ 3 COTÉS	SUPPORT FERMÉ 3 COTÉS	SUPPORT FERMÉ 3 COTÉS
Code	7LGK1146	7LGK1147	7LGK1148
Prix HT	530 €	629 €	728 €
Schéma			

Accessoire porte

Accessoires	PORTE
Code	7LGK9079
Prix HT	178 €
Schéma	