

La SUNNY FLOWATCH® CLIM est la pompe à bac la plus silencieuse du marché.

Compacte et esthétique, elle permet d'évacuer en toute discrétion les condensats d'unités de climatisation jusqu'à 10 kW.



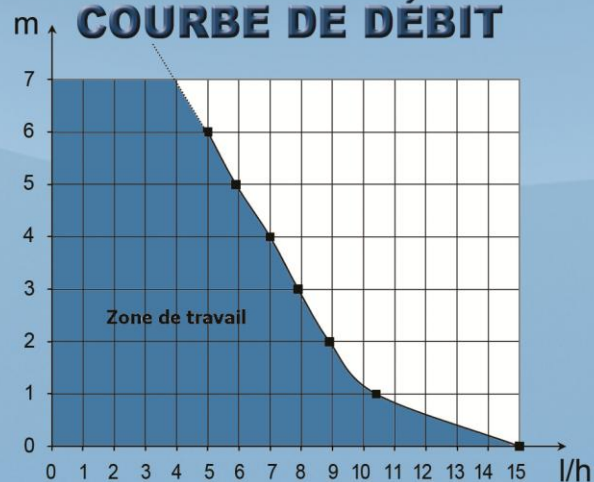
Adaptateur fourni



## CARACTÉRISTIQUES TECHNIQUES

Débit max	15 l/h
Hauteur de refoulement max	10 m
Alarme	NO
Niveau sonore	20,2 dBA
Étanchéité	IP 64
Puissance électrique	19 W
Tension électrique	220-240 V 50/60 Hz
Facteur de marche	100 %
Dimensions	180 x 110 x 110 mm

## COURBE DE DÉBIT



## LES + PRODUIT




**IP 64**



**0.7 l**



**20,2  
dBA**



La SUNNY FLOWATCH® DUO permet d'évacuer les condensats d'unités de climatisation jusqu'à 10 kW et d'appareils de réfrigération.



Adaptateur fourni

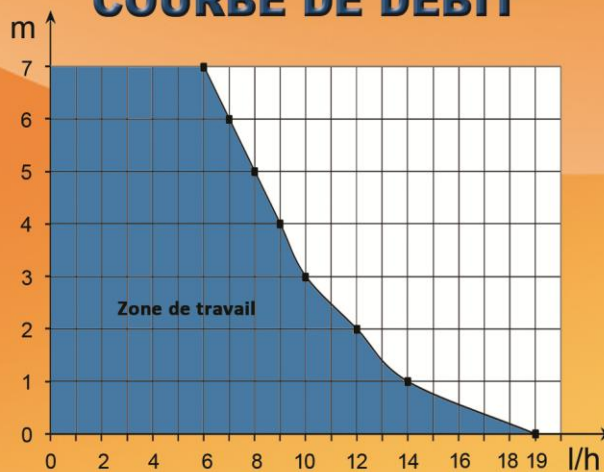


La SUNNY FLOWATCH® DUO évacue silencieusement les condensats des chaudières à gaz à condensation jusqu'à 60 kW.

## CARACTÉRISTIQUES TECHNIQUES

Débit max	19 l/h
Hauteur de refoulement max	10 m
Alarme	NO/NF
Niveau sonore	20,2 dBA
Étanchéité	IP 64
Puissance électrique	19 W
Tension électrique	220-240 V 50/60 Hz
Facteur de marche	100 %
Dimensions	180 x 110 x 110 mm

## COURBE DE DÉBIT



## LES + PRODUIT

