

Trapèze N°2

GRIPPLE®

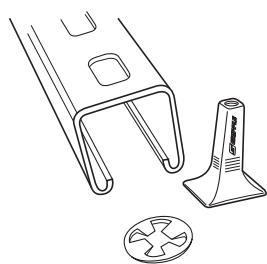
Permet de suspendre tous équipements en butée et de réaliser des installations "multi-niveaux". Nouvelle conception extrêmement efficace qui permet un montage facile et rapide.

AVANTAGES

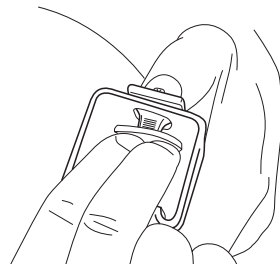
- Idéal pour la suspension rapide de cassettes de climatisation, de poutres froides, de chemin de câbles, etc...
- Forme pyramidale adaptée à tous types de trous oblongs (rail, pattes de fixation de cassettes de climatisation, etc...)
- Discret – s'intègre complètement dans le rail
- Manipulation en hauteur simplifiée grâce au clip de maintien
- Montage sécurisé sur patte de fixation ouverte (type cassette de climatisation)
- Equipé d'un système de déverrouillage intégré
- Esthétique
- Charge de travail jusqu'à 45 kg, coefficient de sécurité de 5:1
- Permet la superposition d'équipements sur plusieurs niveaux
- Fourni en kit prêt à l'emploi



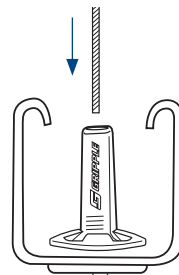
ÉTAPES D'INSTALLATION




Étape 1 : Insérer le trapèze dans un trou



Étape 2 : Pousser le clip de maintien jusqu'à ce que le trapèze soit bloqué



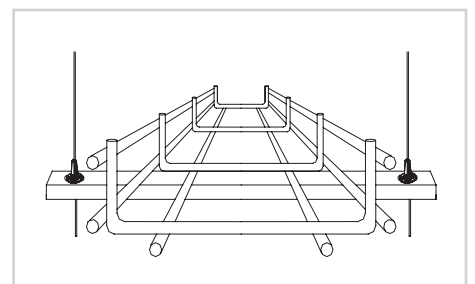
Étape 3 : Passer le câble à travers le trapèze et ajuster la hauteur



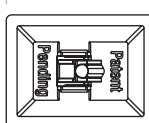
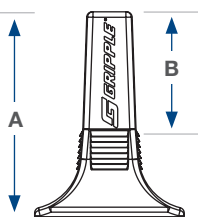
EMBOUS



Pour plus d'informations sur les embouts de câbles, consultez notre site internet ou contactez-nous à l'adresse ci-dessous.



SPÉCIFICATIONS PRODUITS



Dimension	mm
A	37,5
B	21,7
C	20,8
D	27,5

CLIP DE MAINTIEN

Le clip maintient le trapèze sur son support (rail, pattes de fixation de cassette de climatisation, etc.)

