

le plus flexible

UNICO BOILER MASTER
UNICO BOILER WALL

Cod. 01422
Cod. 599509A



CARACTÉRISTIQUES DE SYSTÈME

Classé AA

Gaz réfrigérant R410A

Polyvalence d'installation: L'unité MASTER s'installe au mur en haut ou en bas

Possibilité d'installation sur vitrage*

Simplicité d'installation: Unico s'installe totalement de l'intérieur en quelques minutes

Large flap pour une diffusion homogène de l'air dans l'environnement

Télécommande multi fonction

Minuterie 24h

62

CLIMATISEUR FIXE SANS UNITÉ EXTÉRIEURE

FONCTIONS

Fonction ventilation seulement

Fonction déshumidification seulement

Fonction Auto: elle modifie les paramètres de fonctionnement selon la température ambiante.

Fonction Sleep: elle augmente graduellement la température programmée et garantit une bruyance réduite pour un plus grand bien-être nocturne.

Rafrâchissement Chauffage

Eau chaude sanitaire

Rafrâchissement + ECS

Chauffage + ECS



RÉCUPÉRATION DE CHALEUR

Pendant le fonctionnement en été en rafraîchissement, la chaleur soustraite à l'air intérieur, normalement dissipé à l'extérieur, est récupérée pour produire l'eau chaude sanitaire gratuitement.



SYSTÈME PUR 2

Un système multi-filtration qui associe filtre électrostatique (qui annule les petites particules comme la fumée, poussières, pollen, poils d'animaux aidant à empêcher les réactions allergiques) au filtre aux charbons actifs (qui élimine les mauvaises odeurs et rend inactifs les éventuels gaz nocifs pour la santé).




TECHNOLOGIE COMPACTE

Le chauffe-eau de Unico boiler caractérisé par un encombrement restreint pensé pour les exigences et les espaces limités des maisons de villes, des petites entreprises commerciales ou des maisons secondaires.

X2 TECHNOLOGIE CHAUFFE-EAU




le système sans unité extérieure qui climatise et produit l'eau chaude sanitaire



le plus flexible



Design by
Olimpia Splendid



CARACTÉRISTIQUES BOILER unité master

Capacité frigorifique: 2.6 kW

Capacité en fonction HP (pompe de chaleur): 2.5 kW

Polyvalence d'installation: Installation au mur en haut ou en bas

Possibilité d'installation sur vitrage*

Simplicité d'installation: Unico Boiler s'installe totalement de l'intérieur en quelques minutes

Large flap pour une diffusion homogène de l'air dans l'environnement

CARACTÉRISTIQUES BOILER unité wall

Durée de chauffage: 1h49min (43 min en mode. TURBO**)

Capacité accumulation: 50 l

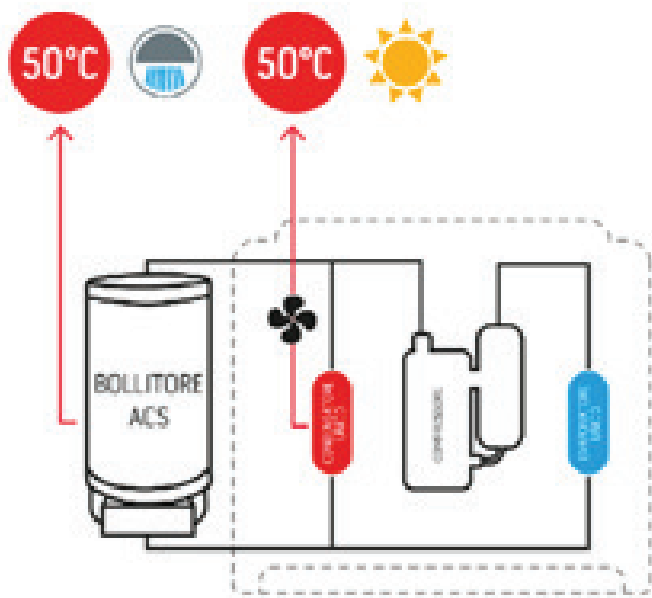
Puissance électrique auxiliaire: 1,2 kW

* Installation sur vitrage possible avec la réalisation préalable d'un panneau autoportant spécifique non fourni par Olimpia Splendid

** Avec résistance électrique insérée

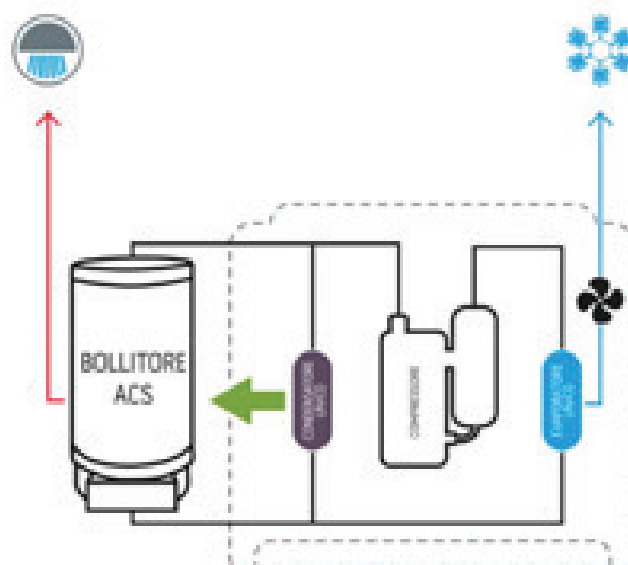
LE SYSTÈME BOILER CHAUFFE-EAU

63



Chauffage + ECS avec la puissance chauffage partagée

Pendant le fonctionnement en hiver les deux unités partagent la puissance chauffante.



Rafraîchissement + ECS avec récupération d'énergie

Pendant le fonctionnement en été, la chaleur soustraite à l'air intérieur, au lieu d'être éliminée à l'extérieur, est transférée au chauffe-eau pour la production de ECS gratuite.